



Die Hygiene-Sensation im WC-Bereich

- Keine Urin-Pfützen
- Geruchsverminderung
- Keine Verschleppung
von Urin und Keimen





Sie kennen die unappetitlichen, übelriechenden Urinpfüten unter den Urinalen auf Männer-WCs oder zu Hause bei den Stehpinklern. Das hat jetzt endlich ein Ende mit dem neuen DropZONE, einer genialen Möglichkeit, solche unhygienischen Zustände zu vermeiden.

Das größte Hygieneproblem ist die Verschleppung des Urins durch das Hineintreten in die Pfützen am Boden. Auch wenn man regelmäßig mit hohem Personalaufwand reinigt, so wird doch bei hoher Frequentierung des WCs eine nicht unerhebliche Menge der keimbelasteten Flüssigkeit in alle Bereiche des Gebäudes getragen.

Die Hygiene-Sensation im WC-Bereich



EINSATZBEREICHE

→ Privathaushalt

→ Öffentliche Einrichtungen, Behörden,
Sportstätten usw.

→ Krankenhäuser

→ Altenheime


→ Gaststätten, Restaurants

DropZONE im Detail...

**Edelstahl
Gitterauflage**

**Antibakterielle
Vlieseinlage**

**Kunststoff-
Wanne (ABS)**



Standard-Farben:
(Kunststoff durchgefärbt)

Anthrazit


Lichtgrau

Hellbeige



AUFSETZ-VARIANTE

läßt sich mit wenigen Handgriffen auf den Fußboden wiederablösbar aufkleben. Durch die geringe Aufbauhöhe kann der Fußboden weiterhin problemlos gereinigt werden. Der Benutzer kann sich mit den Beinen rechts und links positionieren.




Aufbau:
Gitterauflage
Einlegevlies
Kunststoff-Wanne

Die Kunststoffwanne wird mit geeignetem Kleber (vorzugsweise Silikon, nicht im Lieferumfang enthalten) auf den fettfrei gereinigten Fliesenspiegel aufgeklebt. Nach 24 h Austrocknen kann die seitliche Fuge zu den Fliesen abgedichtet werden. Nach ca. 6 h kann das Vlies und die Gitterauflage eingesetzt werden, fertig.

EINBAU-VARIANTE

Wird schon beim Fliesenlegen in den Fliesenspiegel integriert bzw. nachträglich durch Ausschneiden und Herausnehmen der Fliesen eingefügt. Eine Verklebung mit dem Untergrund und den Randbereichen durch Silicon gewährleistet eine sichere Abdichtung.



Aufbau:
Gitterauflage
Einlegevlies
Kunststoff-Wanne

Nachträglicher Einbau:

Die Kunststoffwanne dient als Schablone zum Anzeichnen des Ausschnitts in den Fliesen, in den die Wanne mit Silikon eingesetzt wird. Sorgfältig zum Fliesenrand abdichten. Nach 24 h Trockenzeit kann das Vlies und die Gitterauflage eingesetzt werden, fertig.

Bekennen Sie Farbe!

DropZONE ist grundsätzlich in allen RAL-Farben lieferbar (lackiert gegen Aufpreis).

Lieferumfang:

- DropZONE inkl. Gitterauflage
- 20 Stück Vlieseinlagen
- Zange zur Entnahme der Gitterauflage

Lieferbares Zubehör:

- 50 Stück Vlieseinlagen (Nachfüllpackung)
- Spezialeimer zur Reinigung der Gitterauflage
- Silikon zur Montage



Kirchheimer Straße 176/1
D-73265 Dettingen unter Teck

Telefon +49 (0) 70 21 / 860 669 0
Telefax +49 (0) 70 21 / 860 669 1

info@metzger-wassertechnik.de
www.metzger-wassertechnik.de